

**Glazing Putty
(029-0213)**

**1К шпатлевка с тонкой текстурой для заполнения
небольших поверхностных дефектов и царапин**








- 1К тонкодисперсная шпатлевка
- легкое равномерное нанесение шпателем
- быстро сохнет
- легко шлифуется
- в составе отсутствует свинец
- мелкий помол
- минимальная усадка

Техническое описание

- 1К шпатлевка для грунтованных поверхностей
- толщина пленки: 1-2 мм
- воздушная сушка 20 мин/20° С

**1К ШПАТЛЕВКА С ТОНКОЙ ТЕКСТУРОЙ ДЛЯ ЗАПОЛНЕНИЯ НЕБОЛЬШИХ
ПОВЕРХНОСТНЫХ ДЕФЕКТОВ И ЦАРАПИН Glazing Putty II (029-0213)**

ПРИМЕНЕНИЕ:	1К шпатлевка для тонких работ
ПОДЛОЖКА: На места шлифовки необходимо предварительно нанести грунтовку.	<ul style="list-style-type: none"> - грунтованный металлический лист, отшлифованный - отвержденное лакокрасочное покрытие, отшлифованное - полиэфирная шпатлевка - 1К-грунтовка, отшлифованная - 1К/2К-порозаполнители, отшлифованные
ПРЕДВАРИТЕЛЬНАЯ ОБРАБОТКА/ОЧИСТКА:	 - необходимо производить предварительную обработку! См. страницу 6
ТЕХНОЛОГИЯ ОТДЕЛКИ:	 нанести шпатлевку в несколько тонких слоев  20 мин/20 С  сухое шлифование Р320-500 мокрое шлифование Р600-800  2К эмаль RP или база RP и прозрачные лаки RP

ОСНОВА: акриловые смолы

ОЧИСТКА ИНСТРУМЕНТОВ: после работы растворителем для очистки

ВАЖНЫЕ УКАЗАНИЯ: •рекомендуется использовать для работ с данным материалом опытного специалиста

- тубик после использования плотно закрывать